Úvod – Vítám Vás na 1.úkolu. Účast je dobrovolná. Budu ráda, když úkoly budete plnit s dítětem a provedete ho… vyšetřete si asi 30minut. Pokud nebude dítě spolupracovat, nenuťte ho. Zkuste se k úkolům vrátit později. Děkuji. g.

1. Přivítání – každý den bude stejné – děti znají a naučí Vás **Dobrý den**.
   Dobrý den, dobrý den, dneska máme krásný den,
   Ruce máme na tleskání a nožičky na dupání,
   Dobrý den, dobrý den, dneska zlobit nebudem.

2. Tanec *s rodičem nebo se sourozenci* – *děti znají a naučí Vás*
   Kroužek

   Ať jsi holka nebo kluk,
   udělej si se mnou kruh.
   Naučím tě chodit, stát,
   pojď si s námi, pojď si hrát.
   Když je dobrá nálada,
   najdi si kamaráda,
   zatleskej a zadupej,
   kamarádům ruku dej.

3. Zacvičte si 2 písničky s Míšou (odkaz zkopírujte do vyhledávače)

   https://www.youtube.com/watch?v=_9JPKdT_68Q

   https://www.youtube.com/watch?v=rjLDFNpU7uA

4. Pohádka – O Budulínkovi

Byl jeden dědeček a jedna babička a ti měli Budulínka. Dědeček a babička chodili do práce a Budulínek býval sám doma. Babička mu říkávala: „Buď hodný, Budulínku, hraj si hezky a nikomu neotvírej! V troubě máš hrášek."

Budulínek si hrál, potom dostal hlad a dal se do hrášku. Najednou přišla liška a prosila:
„Budulínku, dej mi hrášku, povozím tě na ocásku."
Budulínek, že nedá. Ale liška tuze prosila:
„Budulínku, dej mi hrášku, povozím tě na ocásku! Pojedeme po lavici, pojedeme po světnici."
Budulínek se najedl hrášku už dost a ještě mu zbylo. Otevřel lišce, přistrčil jí talíř a povídá: „Na a jez!"
Liška hrášek snědla, vzala Budulínka na ocásek a vozila ho po lavici, vozila ho po světnici, pak s ním vyběhla na silnici, ze silnice do polí, z polí do lesa a tam šup do liščí díry!

Dědeček s babičkou přišli domů a hledali Budulínka. Hledali a hledali, ale nenašli. Babička plakala, naříkala a jen svého Budulínka pořád volala. Když to dědeček viděl, vzal housličky, babičce dal bubínek a šli hledat Budulínka. Šli a šli, až přišli do lesa k liščí díře. Poslouchají a zdá se, že tam pláče Budulínek.
Dědeček honem naladil housličky, babička si připravila bubínek a už oba spustili písničku:
„Máme doma housličky a pěkný bubínek, jsou tam tři ličtičky a náš Budulínek."
Jak to stará liška uslyšela, řekla mladé lišce: „Jdi a řekni jim, ať nehrají, že mě bolí hlava!" Mladá liška vystrčila hlavičku, ale dědeček ji chňapl a šup s ní do pytle!
A zase hráli dál: „Máme doma housličky a pěkný bubínek, jsou tam dvě ličtičky a náš Budulínek."
Stará liška poslala druhou ličtičku: „Jdi, ať nehrají, že mě bolí hlava!" Druhá liška vystrčila hlavičku, ale dědeček ji chňapl a šup s ní do pytle!
A zase hráli: „Máme doma housličky a pěkný bubínek, je tam jedna ličtička a náš Budulínek."
Stará liška se rozzlobila: „Jsou to nezvedné děti, všechny tam zůstaly, půjdu raději sama." Jak vystrčila z díry hlavu, dědeček ji chňapl, vstrčil ji do pytle a pytel zavázal. Potom vytáhl Budulínka. Budulínek plakal a sliboval, že už nikdy nebude neposlušný. Dědeček a babičku mu odpustili samou radostí, že mají svého Budulínka. Pak šli společně zpátky domů a radovali se, že jsou zase všichni pospolu.

5.



Obrázek vytiskněte, rozstříhejte na 8 částí. Dítě pak obrázky poskládá podle časové posloupnosti. Může pohádku převyprávět podle obrázků. Nebo naopak pohádku budete číst vy a dítě ukazuje obrázky.

6. Veršovaná pohádka

POHÁDKA O CHYTRÉM BUDULÍNKOVI



Budulínek na okýnku sedí,
čeká na maminku, z lesa
liška ryšavá pod okýnkem
postává, lichotí se, lichotí:

„Proč bys, milý Budulínku, proč
bys čekal na maminku, pojedem
jí naproti, sedni si mi na ocásek,
nezkřivím ti ani vlásek."

„Liško, liško, ty jsi mluvka,
nevěřím ti ani slůvka."

„I mlč! Žes tak hodnýklouček,
zavezu tě na palouček, celý rok
tam slunce svítí, celý rok tam
voní kvítí, tam si jistě, Budulínku,
nevzpomeneš na maminku!"



Liška už se tlapkami o okýnko
opírá. Budulínek bez mámy
strachy, strachy umírá.



Neví, jak se lišky zbaví.
A tu dostal nápad.

Praví: „Povezu se s tebou rád,
chci však ještě ochutnat ze
zahrádky jablíčko.

Přines mi je, lištičko!"



„Pojedeš pak?"

„Ano, liško, až budu mít plné
bříško!"

V zahrádce je liška hned:

,,Dej, jablíčko, jabloni!''



Jabloň, samý bílý květ,
k lišce větve nakloní: „Jestli,
liško, čekat chceš, pak
jablíčko dostaneš;

Jen co květy na zem shodím
jen co zelenáčky zrodím,

Jen co svoje mladé plody na
sluníčku vychovám, a pak
jablíčko ti dám;

čekej, rostou jako z vody!"

„Dobrá, čekám, pospěš si!"

Čeká hloupá liška, čeká, čeká,
slunce za lesy už se
pomaloučku smeká,

Hloupá liška čeká, čeká..



Už se milá maminka těší na Budulínka, spěchá lesem, už je tady, Budulínek zakývá, maminka se do zahrady přes plot honem podívá.

Šeptá: „Neboj se, můj kloučku!

Vezme koště, polehoučku za liškou jde — a co dál, všichni lehce uhádnete: nyní nastal pěkný bál, máma lišce kožich mete, s liškou celý les se točí. Sotva už sem někdy vkročí.

7. Omalovánka k pohádce



7. LIŠKA



- CO VŠECHNO VÍŠ, NEBO SI MYSLÍŠ, ŽE VÍŠ, O LIŠCE?
- VIDĚL/AS NĚKDY LIŠKU VE VOLNÉ PŘÍRODĚ?
- JE SPRÁVNÉ LIŠKU VE VOLNÉ PŘÍRODĚ HLADIT? NA CO SI MUSÍME DÁT POZOR?
- LIŠKA SI V POHÁDCE O BUDULÍNKOVI DOBŘE UKRYLA BUDULÍNKA VE SVÉ NOŘE.
- PRAVIDELNÝMI KROUŽIVÝMI POHYBY VYTVOŘ VCHOD DO JEJÍ NORY.



LIŠKA OBECNÁ JE OBLÍBENOU POSTAVOU RŮZNÝCH BAJEK A BÁJÍ V ROLI CHYTRÝCH A LSTIVÝCH. NESETKÁME SE S NÍ JEN V POHÁDKÁCH, ALE I V BLÍZKÝCH LESÍCH. VYHRABÁVÁ SI AŽ TŘI METRY HLUBOKÁ DOUPATA, KTERÁ MAJÍ NĚKOLIK VÝCHODŮ. PŘEDSTAV SI, ŽE JEJÍ DOUPĚ SE SKLÁDÁ Z JEDNÉ NEBO I VÍCE VSTUPNÍCH CHODEB, HLAVNÍ CHODBY A BOČNÍCH NOR TVOŘENÝCH MENŠÍ CHODBOU ZAKONČENOU VYSTLANOU KOMŮRKOU. NORU DOKONCE NĚKDY SDÍLÍ SE SVIŠTI NEBO JEZEVCI. NA ROZDÍL OD JEZEVCE, KTERÝ JE MNOHEM ČISTOTNĚJŠÍ, PROTOŽE CHODÍ VYLUČOVAT RADĚJI VEN, LIŠKA BĚŽNĚ NECHÁVÁ U NORY POVALOVAT ZBYTKY POTRAVY, Z ČEHOŽ ZŘEJMĚ JEZEVEC MOC VELKOU RADOST NEMÁ.

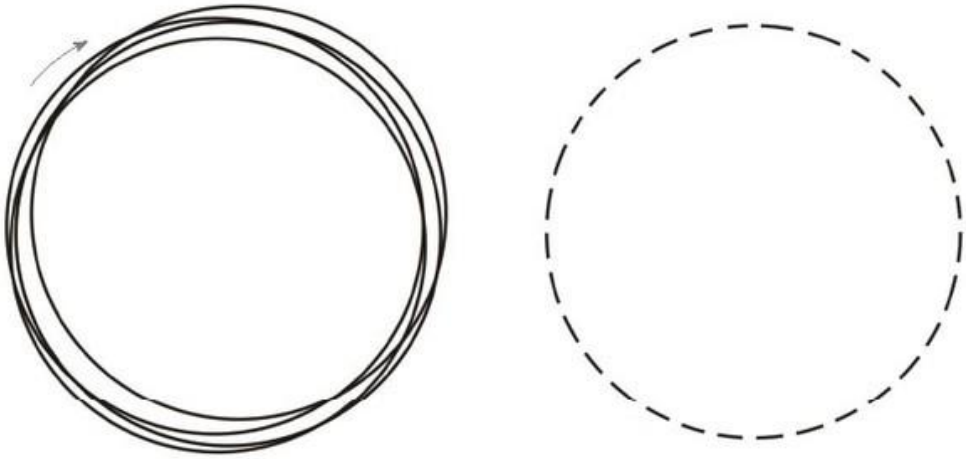

NYNÍ TO ZKUS BEZ POMOCI NA VOLNÉM LISTU PAPÍRU.

Popovídejte si o lišce. Dítě by mohlo odpovědět na otázky...

Zkuste dítěti pak ukázat, jak má obkreslit tvar kruhu – noru.

8. <u>Nora od lišky</u>

(dítě si vezme do ruky pastelku nebo tužku a krouživým pohybem obkresluje tvar nory)



9. **Najdi 5 rozdílů – úkol navíc**





Zakroužkuj 5 rozdílů.

10. **Hotovo** – pokud jste došli až tady a vše splnili, jste moc šikovní.



Děkuji. :)) Pokud bude nějaký problém, napište mi… jinak můžete posílat naskenované či nafocené pracovní listy a označte je jménem dítěte a úkol1😊

Příště zase ve středu…můžete hádat, jakou pohádku si pro Vás připravím😊