Úvod

Vítám Vás na 8.úkolu. Účast je dobrovolná. Budu ráda, když úkoly budete plnit s dítětem a provedete ho… vyšetřete si asi 30minut. Pokud nebude dítě spolupracovat, nenuťte ho. Zkuste se k úkolům vrátit později. Děkuji. g.

1. Přivítání – každý den bude stejné – děti znají a naučí Vás

   Dobrý den.

   Dobrý den, dobrý den, dneska máme krásný den,
   Ruce máme na tleskání a nožičky na dupání,
   Dobrý den, dobrý den, dneska zlobit nebudem.

2. Tanec *s rodičem nebo se sourozenci* – *děti znají a naučí Vás*

   Kroužek

   Ať jsi holka nebo kluk,
   udělej si se mnou kruh.
   Naučím tě chodit, stát,
   pojď si s námi, pojď si hrát.
   Když je dobrá nálada,
   najdi si kamaráda,
   zatleskej a zadupej,
   kamarádům ruku dej.

   https://msstarabela.cz/fotogalerie/tanecek-at-jsi-holka-nebo-kluk/

3. Písnička

   https://www.youtube.com/watch?v=ozXx_BOI0dc&list=PLhdP2jSVAEiUk3zaAvuQ3nAQURRXZh2vT

   https://www.youtube.com/watch?v=YP7T2Ji3gws&list=PLhdP2jSVAEiUk3zaAvuQ3nAQURRXZh2vT&index=6

4. Cvičení

https://www.youtube.com/watch?v=tJ-FySKVU-k

https://www.youtube.com/watch?v=rwNVr0Vx2xI

Téma: Jaro ťuká na dveře

Cílem tématu je vzbudit u dětí kladný vztah k přírodě a znát charakteristické rysy předjaří a jara. Umět pojmenovat první rostlinky (petrklíč, sněženka, bledule, …). Učit se prožívat radost z probouzející se přírody.

5. Pohádka**: První sněženka**

Sluníčko už pěkně hřeje, lechtá snížek a ten taje. Sluneční paprsek odkrývá travičku. A co nevidí? Malinkatou, bílou hlavičku. „Hola, hola, vstávej, panenko. Jaká jsi bílá! Jako sníh. Budu ti říkat sněženko." Sněženka se protáhla, na sluníčko zamrkala, lístečky si urovnala. Ale jak tak lístky rovná, na sluníčko spustí zrovna. „Nechci bílá býti. Chtěla bych mít spoustu barev, jako luční kvítí." Sluníčko se trochu diví, ale proč ne, říká si. Zavolá na malíře, zda své štěstí nezkusí. Skřítek malíř štětce chystá, na palouček pospíchá. Všechny barvy z celé louky na paletu namíchá. Od každé pak malý puntík sněženka má na květu. Celý les jen němě zírá na tu malou popletu. Sněženka se pyšně těší, že má barev nejvíce, strakatá je přitom jak rozmytá kraslice. Do lesa se vypravila zrovna třída dětí, rozprchly se po mýtině, je jich jako smetí. Chtějí najít sněženku, první jarní květ. Naše kytička se těší. Volá na ně: „Já jsem tady!" Jak ji ale můžou nevidět? Děti smutně odcházejí. I na kytičku padl smutek. Co že si mě nevšimly? Jak to že mě neviděly? Sněženka si láme hlavu a nechápe záhadu. „Tolik krásných barev mám, jak pro celou zahradu!" Navečer se snesla rosa, po ní přišel déšť. Sněženka se vykoupala, všechny barvy voda vzala. A kytička byla ráda. Bez těch cizích barev snad zas ji budou poznávat.

Co si přála sněženka?
Splnilo se jí to?
Když pak měly najít děti sněženku, našly ji?
A proč ji nenašly?
Byla pak smutná, když jí déšť smyl všechny barvičky ze sukénky?

6. Úkoly pro Tebe😊

JARO

NAJDI

___| Sedmikrásku

___| Pupen

___| Hnízdo

___| Kvetoucí strom

___| Žížalu

DOTKNI SE

___| Kůry stromu

___| Trávy

___| Kočičí srsti

___| Květu tulipánu

___| Kamene

POSLOUCHEJ

___| Zpěv ptáků

___| Tekoucí vodu

___| Rostoucí strom

___| Bzukot včel

___| Mňoukání koťat



7. Básnička

Sněženka (František Hrubín)

Táta včera na venku,
našel první sněženku. *(kruh, děti se drží za ruce, chůze do středu a zpět)*
vedle petrklíč *(vzpažit, zatočit se dokola)*
zima už je *(dřep, dlaněmi rytmicky pleskat o zem)*
pryč! *(stoj, tlesknout).*

Zimo, už jdi pryč,
Zimo, zimo, už jdi pryč! *(kruh, děti se drží za ruce, chůze do středu dupavou chůzí)*
Jaro si už chystá klíč. *(kruh, děti se drží za ruce, chůze zpět dupavou chůzí)*
Otevírá jarní bránu *(kruh, děti se drží za ruce, chůze na jednu stranu)*
jmenuje se petrklíč. *(kruh, děti se drží za ruce, chůze na druhou stranu)*

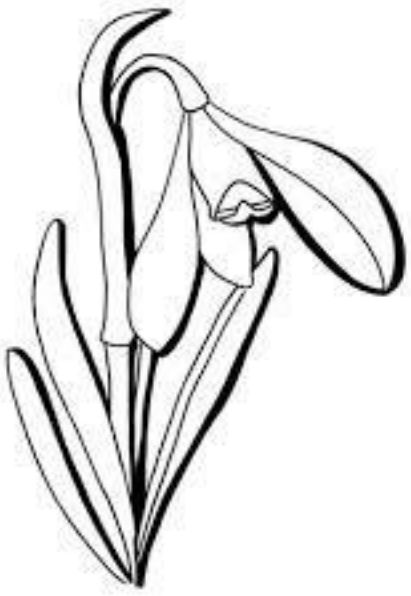

8. Písnička:

JARO

Jaro, jaro, už je tu.
Sníh se mění na sněženky,
slunce sype z peněženky,
na zem tisíc zlatých dukátů.
Jaro, jaro, zima už je pryč.
Včela ťuká na poupata,
vlaštovička od hor chvátá,
v zobáčku nám nese petrklíč.



https://www.youtube.com/watch?v=3j_izoF8fIA

9. Papírová sněženka

Jednoduchý návod na papírovou dekoraci, kterou si můžeš vyrobit doma, z běžně dostupných materiálů. Přejeme krásné tvoření a povídání nad jarními souvislostmi.

1. na výkres si namalujte vodovými nebo temperovými barvami pozadí – trávník nebo záhon s nebem a mráčky.

2. podle obrázku si poskládejte z bílého čtverečku papíru květ sněženky.

3. až budete mít výkres suchý, nalepte na něj květy a pastelkou dokreslete stonky a listy





10. Hádanky

Leze, leze po železe, nedá pokoj, až tam vleze.



Leze, leze po stráni, zimu z kraje vyhání.



Hřeje, co mu síly stačí, kytičky to těší. Směje se na kluky ptačí, na auta i pěší.



Pod sněhem se tiše krčí, na paprsky čeká. Nevadí, že vítr hučí, voní do daleka.



Trojdílná sukýnka, bílá a malinká, nosí ji panenka, má jméno …



11. Pracovní list – dokresli sluníčku paprsky

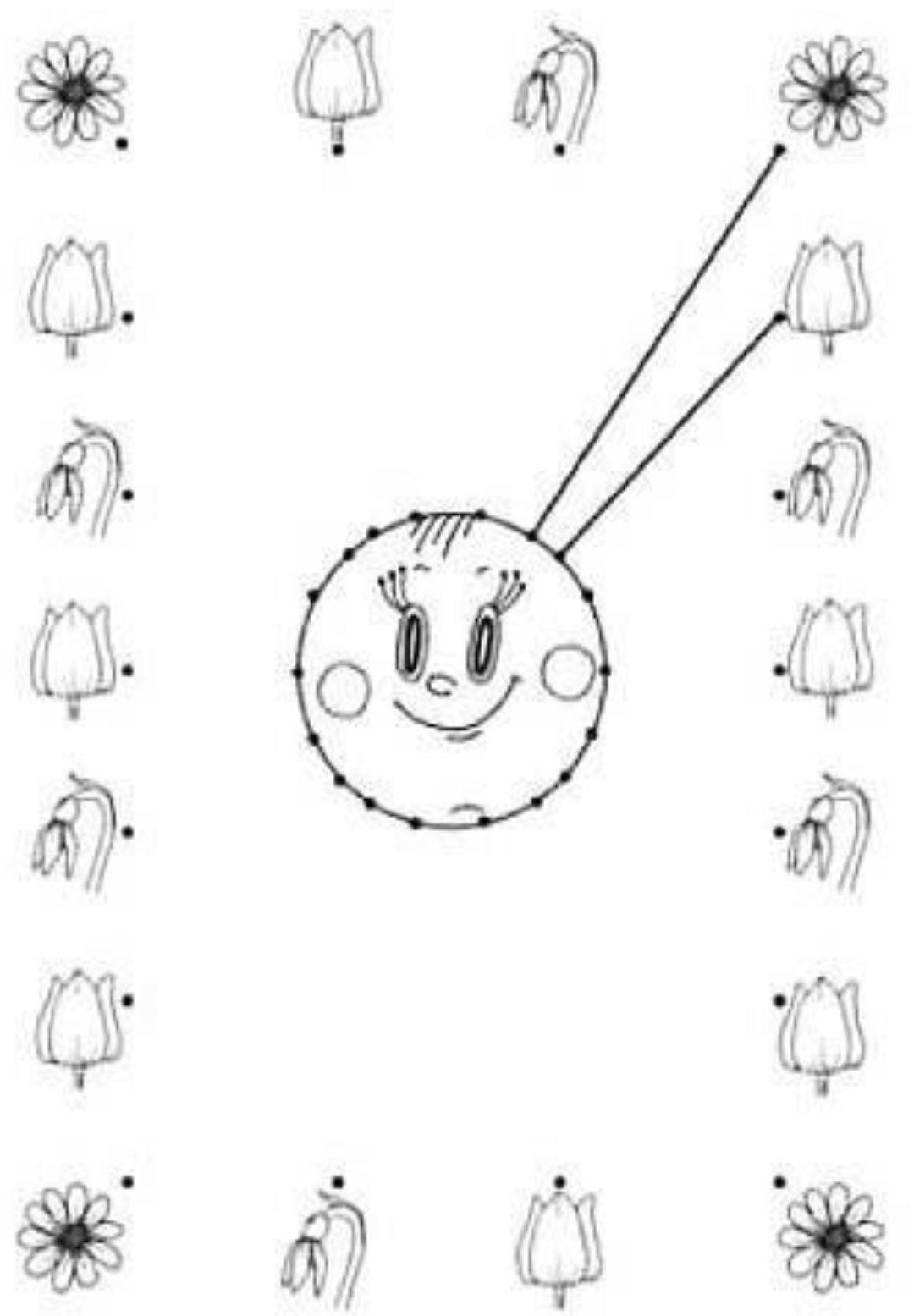

12. Poznej květinky

Kopretina



Sněženka



Tulipán



Violka



Narcis



Pampeliška



Prvosenka jarní – Petrklíč



Sasanka hajní



Konvalinka



Krokus



Bledule jarní



Vlčí mák



13. Pexeso – vytiskněte 2x, vystřihněte a zahrajte si pexeso😊



14. Duha z bonbonů Skittles



Co budete potřebovat:

Bonbony Skittles, misku nebo plytký talířek, vodu

Postup:

1. Do misky naskládejte dokola bonbony
2. Nalejte do misky vodu, ale ne moc. Bonbony musí být trochu namočené.
3. Takřka okamžitě se začne z bonbonů uvolňovat barva a vytvoří nádhernou barvu.



Video na webu MŠ: https://msstarabela.cz/wp-content/uploads/2021/03/pokus-s-bonbony.mp4

Zkuste použít teplou vodu, moje bonbony se nechtěly „vybarvit" 😊 a proto jsem se snažila s miskou pohybovat a dopadlo to trošku jinak… 😊snad Vám pokus dopadne lépe, budu se těšit na Vaše videa.

15. **Hotovo** – pokud jste došli až tady a vše splnili, jste moc šikovní.



Děkuji. :)) Pokud bude nějaký problém, napište mi… jinak můžete posílat naskenované či nafocené pracovní listy a označte je jménem dítěte a úkol8😊

Další úkoly zase v pátek.

Mějte krásný, sněženkový den.

Gabka S. 😊