JARO PŘICHÁZÍ



Vítám Vás na 10.úkolu. Účast je dobrovolná. Budu ráda, když úkoly budete plnit s dítětem a provedete ho... vyšetřete si asi 30minut. Pokud nebude dítě spolupracovat, nenuťte ho. Zkuste se k úkolům vrátit později. Děkuji. g.

Přivítání – každý den bude stejné – děti znají a naučí Vás
Dobrý den.
Dobrý den, dobrý den, dneska máme krásný den,
Ruce máme na tleskání a nožičky na dupání,
Dobrý den, dobrý den, dneska zlobit nebudem.

Tanec *s rodičem nebo se sourozenci* – *děti znají a naučí Vás*
Kroužek

Ať jsi holka nebo kluk,
udělej si se mnou kruh.
Naučím tě chodit, stát,
pojď si s námi, pojď si hrát.
Když je dobrá nálada,
najdi si kamaráda,
zatleskej a zadupej,
kamarádům ruku dej.

https://msstarabela.cz/fotogalerie/tanecek-at-jsi-holka-nebo-kluk/

Písnička:
https://www.youtube.com/watch?v=x59bJRIE0Pc
https://www.youtube.com/watch?v=Ywmj6-48TKI
https://www.youtube.com/watch?v=2ExADYtrjM0

Tančení s Honzou Ondrem:

https://decko.ceskatelevize.cz/tanecni-hratky-s-honzou-onderem

vyberte si jednu nebo dvě písničky a napište mi, která to byla😊



Květináč a kytička

Vybarvi kytičky a květináče se stejným tvarem stejnou barvou a nezapomeň tvar na kytičce i květináči obtáhnout černou pastelkou.

modrá

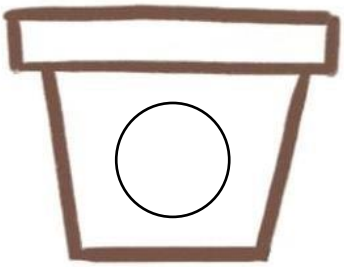

zelená

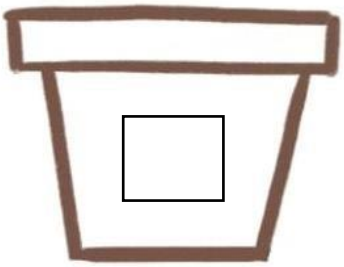

žlutá

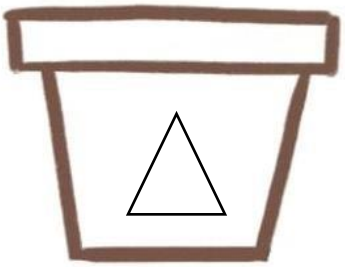













SÁZENÍ SEMÍNEK

Do důlků zasej (nakresli) tolik semínek, kolik vidíš prstů na obrázku nad důlky. Můžeš si vybrat jaké semínka budeš kreslit.

DÝŇOVÉ  **HRÁŠEK**  **FAZOLE** 



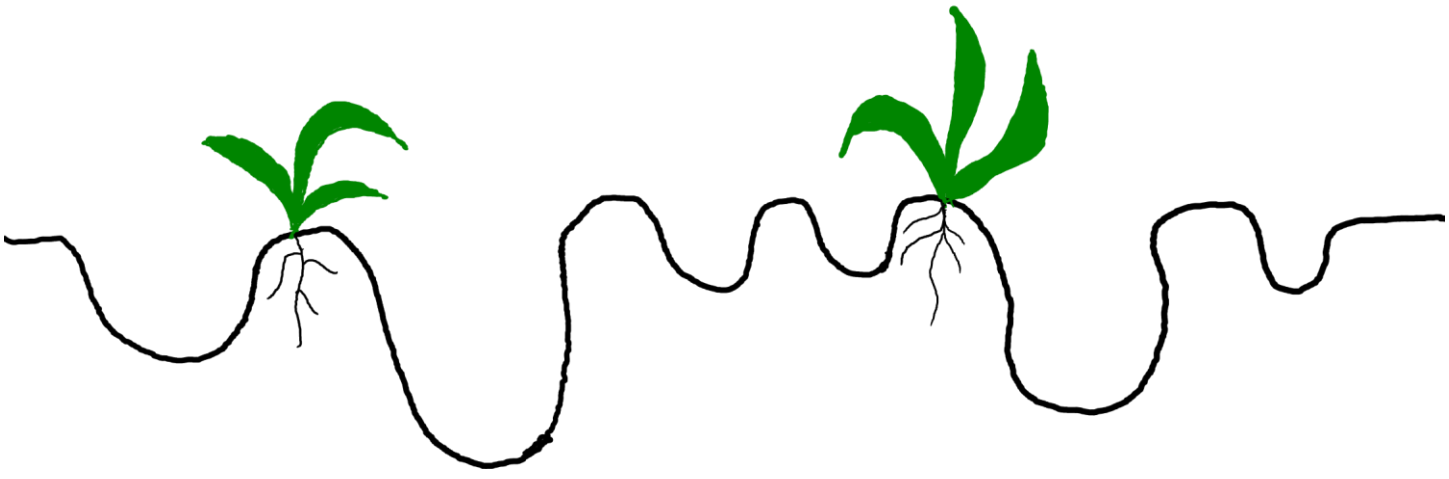

BÁSNIČKA

Roste, roste květina,
nejdřív byla malinká.
Malinká, jak zrníčko,
zalejte mě maličko.
Zalévali každý den,
až se kvítek dostal ven.
Pomyslel si kvítek hned,
že je krásný ten náš svět.



ROSTE, ROSTE KVĚTINKA

Víš, jak vzniká květinka?
Spoj jakoukoliv barevnou pastelkou, jak nám postupně vzniká květinka. Víš, jak se květina jmenuje?



MOTÝLCI

Na jaře nám začínají venku létat motýlci. Zvládneš motýlka vybarvit podle barev ze zadání?









MLÁĎÁTKA

Na jaře se rodí mnoho mláďátek. Dokážeš spojit maminku se svým mláďátkem? Nezapomeň si obrázky vybavit. Maminku se svým mláďátkem spoj barvou, která je u toho zaznačená.



VČELKY

Na jaře nám začínají létat včely, aby sbíraly nektar a mohly vytvářet med. Pomůžeš najít včelce cestu od kytičky k úlu?

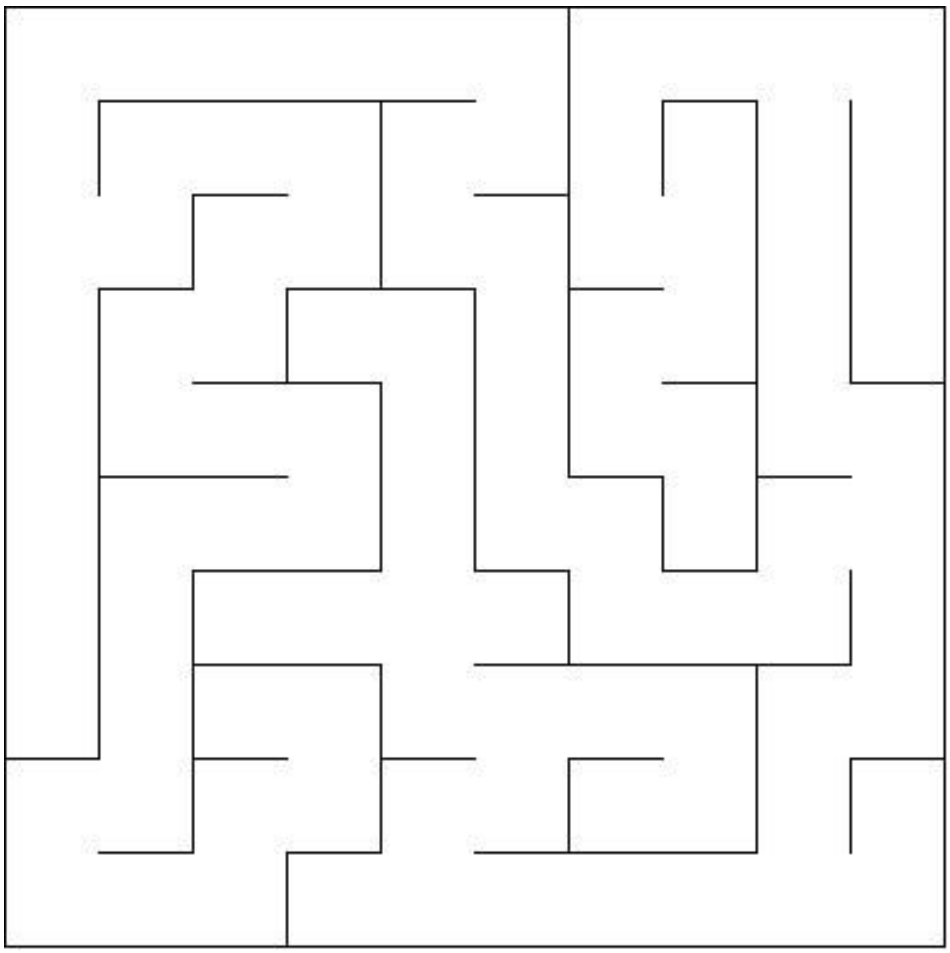





KAM SE KOUKÁ PTÁČEK?

Ptáčky, kteří se koukají doleva zakroužkuj.

Ptáčky, kteří se koukají doprava dej do čtverečku.



CESTA KRÁLÍČKA

Obtáhni co nejpřesněji králíčkovi cestu k jeho mrkvičce.



Hotovo – pokud jste došli až tady a vše splnili, jste moc šikovní.



Děkuji. :)) Pokud bude nějaký problém, napište mi... jinak můžete posílat naskenované či nafocené pracovní listy a označte je jménem dítěte a úkol10 ☺

Další úkol ve středu. ☺
Mějte krásný mrkvičkový den.

Gabka S.

